

スマートフォンを使って かしこく、おトクにお洗濯!!



Smart Laundryアプリ
お得な4つのサービス

1 領収書発行



領収書を発行できるので法人のお客様も安心して利用する事が可能です。


※領収書はアプリ内で発行のデジタル領収書です。
※メールアドレスの登録が必要です

2 空き状況表示



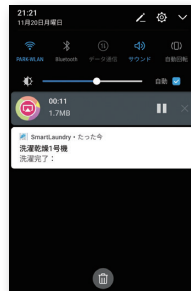
マイ店舗の洗濯乾燥機、洗濯機、乾燥機の稼働状況がお持ちのスマートフォンで確認できます。

3 セール通知



コインランドリー店舗のセールやキャンペーン情報を、お客様のスマートフォンで受信することができます。
※セール通知のない店舗もあります。

4 運転終了通知



洗濯や乾燥が完了したら、お客様のスマートフォンへ終了通知が届きます。うっかり洗濯物を取り忘れることもなくなり、また、洗濯や乾燥の終了時間を気にかける必要もなくなります。

キャッシュレスで
使える！
小銭を用意する必要なし！

お店の空き状況が
いつでも、どこからでも
確認できる！
確認してから動けるから
時間の無駄なし！

洗濯・乾燥の終了の
お知らせが届く！
待ち時間を有効活用できる！

Smart Laundry
アプリの使い方





まずは、
アプリを
ダウンロード!


アプリを
ダウンロード



上記QRコードから、
アプリ(無料)をインストールし、
お客様情報を登録してください。

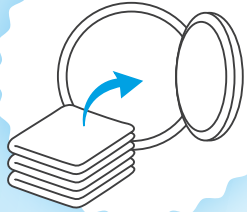


アプリを
起動します



プロフィール登録にご協力ください

さお洗濯
しましょ!

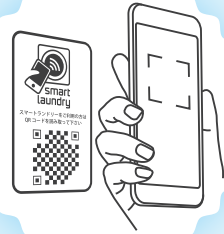


1 洗濯・乾燥機等に洗濯物
を入れて、ドアを閉じてく
ださい。

※洗濯前にドラム洗浄ボタンを押すとドラムを洗浄出来ます。



2 アプリを起動して「読み
取りボタン」を押してく
ださい。



3 洗濯・乾燥機等の本体に表
示されているQRコードを
読み込んでください。



4 洗濯・乾燥機等の液晶画面
に表示される3桁のパス
コードを入力してくださ



5 ご希望のコースを選んで
ください。



6 ご希望の決済方法を選んで
ください。お店によって決
済方法は異なります。



7 注文内容を確認後、「ご
注文確認ボタン」を押し
て開始。

お洗濯
開始!

お洗濯の
途中は...



スマートフォンアプリ操作で、
残り時間の状況確認ができます。

お洗濯が
終わったら...



お客様のスマートフォンに
「終了のお知らせ」が届きます。