

TOSEI

TOSEIコインランドリーの便利がこの1台に。

ALL in **ONE!**
WAY!

精算までワンウェイ&ノンストップ!

—— 集中精算システム ——

コインランドリーの店舗管理をサポート

1



365日24時間

1次コール受付サポート

オーナー様の代わりに利用者の問い合わせに受付デスクが即対応。オーナー様は翌日に入庫内容を確認し、処理をするだけです。

TOSネット導入店舗の場合(1店舗あたり)

ご利用料金 **¥6,000**~ /月額(税別)

※ASTEC株式会社との契約が必要です。



簡単操作

- ・インターネット経由で、どこでも利用可能。
- ・専用ソフトのインストール不要。



携帯電話で確認OK

- ・携帯電話でインターネットに接続、場所を選ばず閲覧可能。



専用料金必要なし

- ・月額システム使用料金は必要なし。
- ・インターネット使用料金のみで使用可能。



ウェブ掲載

- ・店舗内の稼働情報を指定のサーバへ転送可能。
 - ・ウェブサイトで店舗の稼働状況を発信。
- ※ウェブサイトの開発は別途必要です。

期間	2009年09月	2009年09月	2009年09月	2009年09月
項目	売上	稼働	回収	残高
1.稼働 洗濯機稼働 ST-1220	5,800	900	1,000	850
2.稼働 洗濯機稼働 ST-1220	2,500	300	1,500	500
3.稼働 洗濯機稼働 ST-1220	1,800	0	1,200	600
4.稼働 洗濯機稼働 ST-1220	2,500	800	1,200	500
5.稼働 洗濯機稼働 ST-1220	5,000	1,500	3,500	850

売上分析

毎日の売上状況、稼働状況、回収状況を集計して表示。端末から手軽にチェックできます。

エラー発生時刻	エラー発生機種	エラー発生内容	エラー発生回数	エラー発生回数
2009/09/22 10:00:00	洗濯機稼働 ST-1220	エラー発生	1	1
2009/09/22 10:00:00	洗濯機稼働 ST-1220	エラー発生	1	1
2009/09/22 10:00:00	洗濯機稼働 ST-1220	エラー発生	1	1
2009/09/22 10:00:00	洗濯機稼働 ST-1220	エラー発生	1	1
2009/09/22 10:00:00	洗濯機稼働 ST-1220	エラー発生	1	1

設定・変更

各機械の利用料金や期間限定キャンペーンなども自由に設定できます。

エラー発生時刻	エラー発生機種	エラー発生内容	エラー発生回数	エラー発生回数
2009/09/22 10:00:00	洗濯機稼働 ST-1220	エラー発生	1	1
2009/09/22 10:00:00	洗濯機稼働 ST-1220	エラー発生	1	1
2009/09/22 10:00:00	洗濯機稼働 ST-1220	エラー発生	1	1
2009/09/22 10:00:00	洗濯機稼働 ST-1220	エラー発生	1	1
2009/09/22 10:00:00	洗濯機稼働 ST-1220	エラー発生	1	1

エラー対応・機器操作

エラー連絡を受けた場合、自宅や事務所からでも利用者を待たせることなく機器を操作できます。

機種名	稼働状況	エラー発生回数	エラー発生回数
洗濯機稼働 ST-1220	稼働中	1	1
洗濯機稼働 ST-1220	稼働中	1	1
洗濯機稼働 ST-1220	稼働中	1	1
洗濯機稼働 ST-1220	稼働中	1	1
洗濯機稼働 ST-1220	稼働中	1	1

機器管理(精算機情報)

集中精算機内の各硬貨や紙幣枚数が画面で確認でき、集金のタイミングを判断できます。

2



洗濯終了コール

ハローコールシステム(洗濯終了コール)



電話番号
設定



洗濯終了時間を、
お客様の電話へ
連絡



①
コインランドリーへ
電話



②
空き情報をお知らせ

洗濯終了を 電話でお知らせ!!



お洗濯が
終了しました!

洗濯物を入れて機械が動いたら、
ご自分の電話番号を入力してください。
洗濯終了をご指定のお電話にお知らせします。

さらに! コインランドリーの「空き」状況もお知らせします。

電話をかけると洗濯機が空いているか教えてくれます。



空いています!

この電話番号にお電話ください

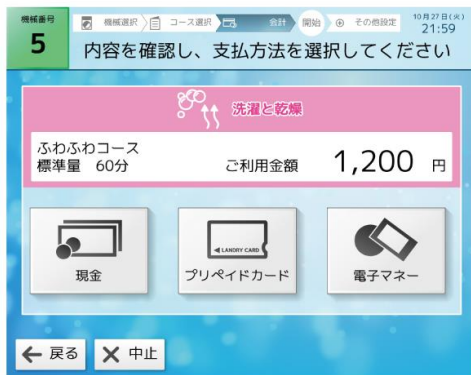
()

3



プリペイドカードシステム

リピート率の向上、顧客の囲い込みに！
販促ツールとしてもご利用できます。



便利 で お得！
プリペイドカード
好評販売中

両替の
手間が
省けます。

コインが
なくても
OK!



円で

円分

ご利用できます。

※カードデザイン等はお店によって異なります。



TOS ネットシステム



洗濯終了コール



プリペイドカードシステム



英語
表記

電子
マネー

お札
対応

お釣り

領収書

店舗オープン時、単品で各オプションを揃えるよりも、
この1台を導入すると



導入コストの低減

今までのコインランドリーでは…



使い方が
わかりにくい



日本語表記なので
外国の方が困る

電子マネーが
使えない



お札が使えない



ポイントが
もらえない

お釣りが出ない



4

電子マネー

IC 電子マネーでキャッシュレス。
ラクラクお支払い※2



ポイントが貯まる nanaco、WAONのポイントサービスに対応

クレジット

クレジットカード※3
にも対応



QR決済



※2021年予定

5

6

紙幣決済可能で、 更にお釣り機能付き。

機械番号 5 10月27日(水) 21:59

現金を投入してください



現金	
ご利用金額	1,200 円
投入金額	0 円
不足金額	1,200 円

← 戻る X 中止

残りの
支払方法を選択

機械番号 5 10月27日(水) 21:59

運転を開始しました

おつりをお取りください



お支払金額	1,200 円
おつり	800 円

洗濯終了コール
領収書発行

終了

おひ
59 秒

でホーム画面に戻ります

7

ありそうでなかった 領収書発行。



集中精算システム

ALL in ONE !


TOSEIコインランドリーの便利がこの1台に。

1 入店



2

洗濯物投入



3

操作・決済



Let's TRY

集中精算システム端末で空いている機械を探し、洗濯乾燥コースをスタートさせる。

ただし、小銭は持っておらず、お釣りと領収書が欲しい。

当然、洗濯終了コールもして欲しい。



STEP 1 ▶ 操作スタート

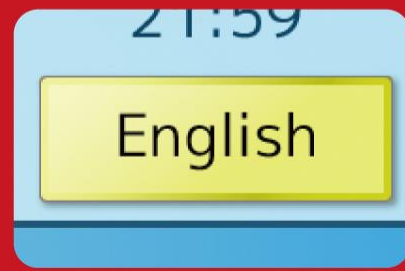


STEP 1 操作スタート



外国の方にも安心

日本語↔英語
切り替え機能



STEP 2 機械確認



確認ランプ点滅

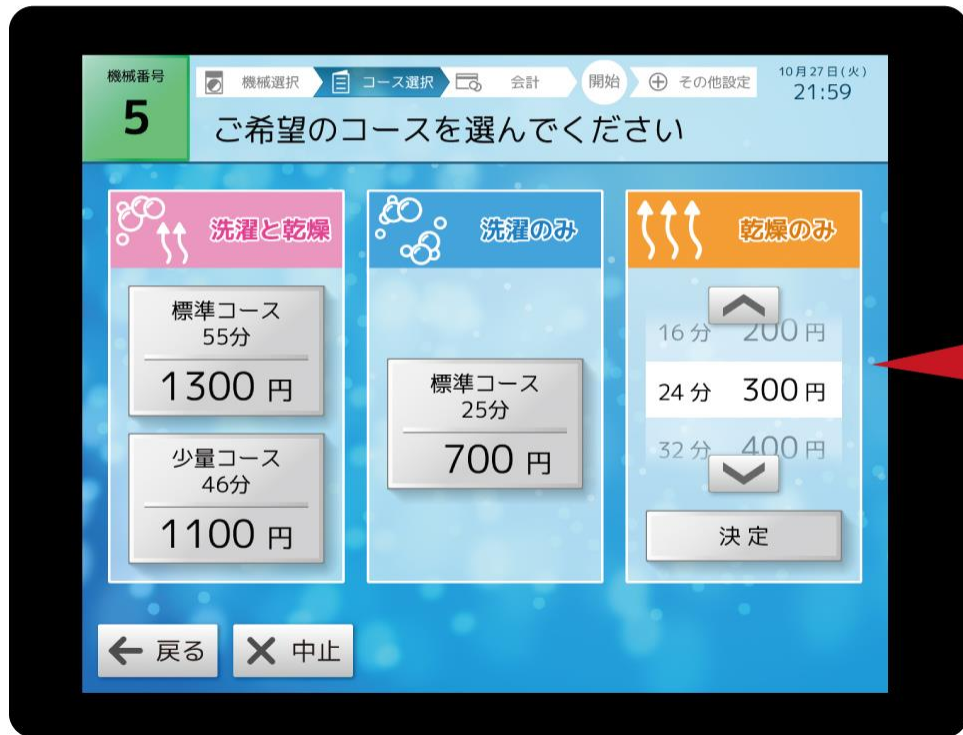
機械選択 → 確認ランプ点滅



選んだ機械の確認ランプが点滅、
だから間違いが少なくなります。



STEP 3 コース選択

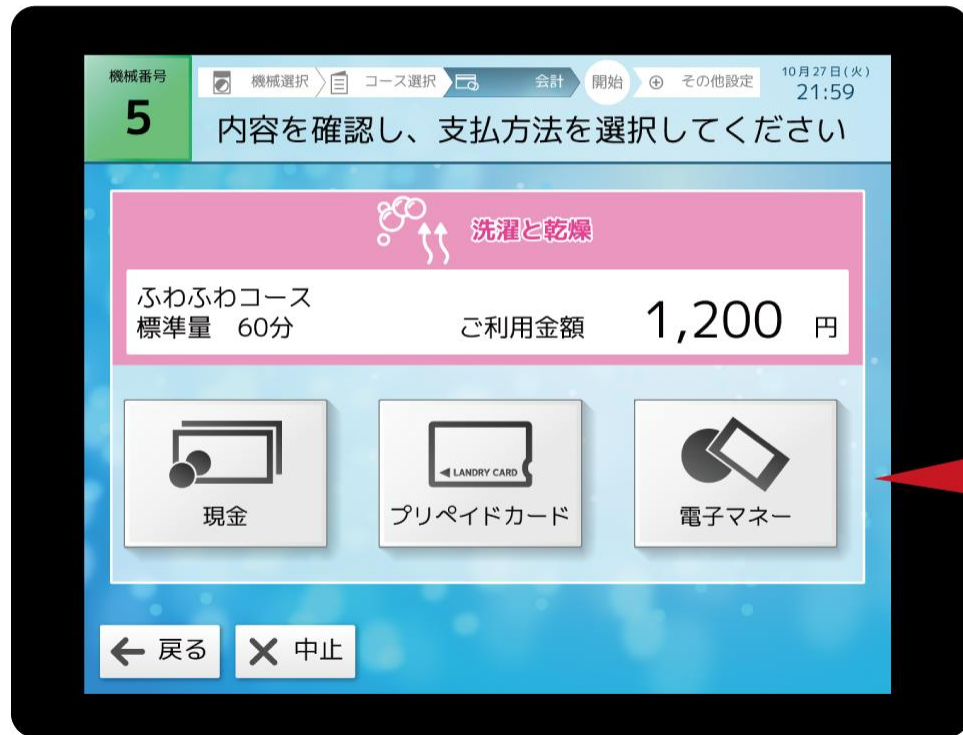


わかりやすい コース選択

大型ボタンの採用



STEP 4 支払い方法選択



選べる支払い方法

現金、プリペイドカード、
電子マネーを選択可能。

STEP 4 ▶ 支払い方法選択

電子マネーの利用が可能

電子マネーでの支払いが可能となり、ラクラク決済。
お財布に一万円しかない!こんな時も電子マネーがあれば
利用可能です。

WAONでお支払いいただくと200円で1ポイント、
nanacoでお支払いの場合には100円で1ポイントが貯まります。



- ※楽天Edy、交通系マネーは随時認定取得中
- ※「nanaco」は株式会社セブン・カードサービスの商標登録です。
- ※「WAON」はイオン株式会社の商標登録です。

STEP 5 支払い



紙幣が使えて
お釣りがでてくる

コイン店舗初!
紙幣支払い可能。
更にお釣りができます。

STEP 6 運転開始



安心の 画面ナビゲーション

運転開始後、便利な追加サービスの案内を開始。

STEP 7 洗濯終了コール

機械番号 5

10月27日(火) 21:59

電話番号を入力してください

洗濯終了コール

09012345678

登録

あと 59 秒

戻る 中止 終了

でホーム画面に戻ります

洗濯終了コールにも対応

洗濯や乾燥の終了をお客様にお知らせ。

STEP 8 ▶ 領収書発行



領収書が発行できる

無人店でも
領収書発行が可能。

領収書

発行日時：2016/05/14 02:56

3コース金額： 600円
合計： 600円

コインランドリーどるふいん
伊豆の国店
TEL 0558762899


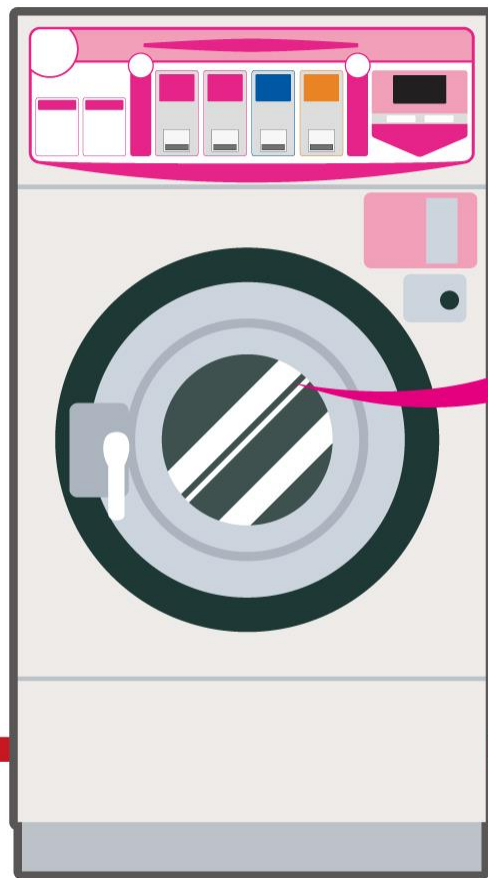
急いでいるお客様への回避策

コインセレクターが、機械に装備されているので、
機械側で硬貨の使用が可能。



4

洗濯完了





TOSCI